

WWW.KINDYKIDS.GR



Όταν η ζωή στο νηπιαγωγείο γίνεται... παιχνίδι!



“To Site για γονείς και νηπιαγωγούς”



Το υλικό αυτό αποτελεί πνευματική ιδιοκτησία του KindyKids.gr και διανέμεται δωρεάν.




ΠΩΣ ΧΡΗΣΙΜΟΠΟΙΟΥΜΕ ΤΗΝ ΚΟΛΛΑ



Μια σταγόνα κόλλα φτάνει
τη δουλειά σου για να κάνει...

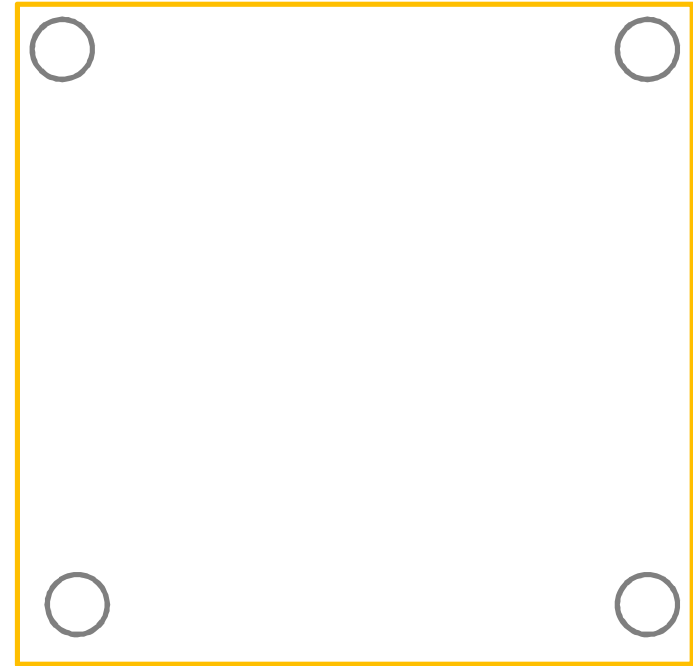

Σκέψου μην το παρακάνεις
γιατί λίμπα θα τα κάνεις...

Φτάνει μια σταγόνα κόλλα
Βαλ' την κάτω και προχώρα!



Γιατί αν βάλεις πολλή κόλλα
θα σου πάρει μια ώρα

Το χαρτί για να στεγνώσει
κι η δουλειά σου να τελειώσει.



Και κορνίζα αν θες να φτιάξεις
πολλή κόλλα μην χαλάσεις...

Γύρω βάλε μια γραμμή
Θα κολλήσει στο πι και φι!

Ή αν θες βάλε τελείες
και στις 4 γωνίες!

Ας προπονηθούμε λίγο!

Βάλε μια σταγόνα κόλλα πάνω στα σημάδια. Σιγουρέψου ότι δε θα φύγει η κόλλα σου έξω!



Τώρα δοκίμασε να γεμίσεις με κόλλα τους μεγαλύτερους κύκλους. Παρατήρησε πόση ώρα θα κάνει να στεγνώσει



Ας δοκιμάσουμε τώρα και την κορνίζα. Βάλε μια λεπτή γραμμή πάνω στις διακεκομμένες γραμμούλες και μετά 4 τελίτσες κόλλα.

